



CARAVANE AAR NDEY SÁMM DOOM, SEET, SAYTU, GUNGUÉ

**01 CONSULTATION
07 DEPISTAGES**

DIABETE, HTA, PALUDISME, VIH,
TUBERCULOSE; HEPATITES,
CANCER DU COL DE L'UTERUS

SAINT-LOUIS | DU 09 AU 14 NOVEMBRE 2020

NOS PARTENAIRES

• DSME • ARTEMEDIS • RAWAL AK DIAM • SNEIPS • CNLS • PNT • MARIE STOPES SENEGAL • SWISSPHARM



**COMITE DE PILOTAGE
CARAVANE SANTE SAINT-LOUIS**
Restitution et partage des résultats
Jeudi 3 décembre 2020

www.see-global-network.international



CADRE DE L'OPERATION

Dates : 9 au 14 novembre 2020

District de Saint-Louis

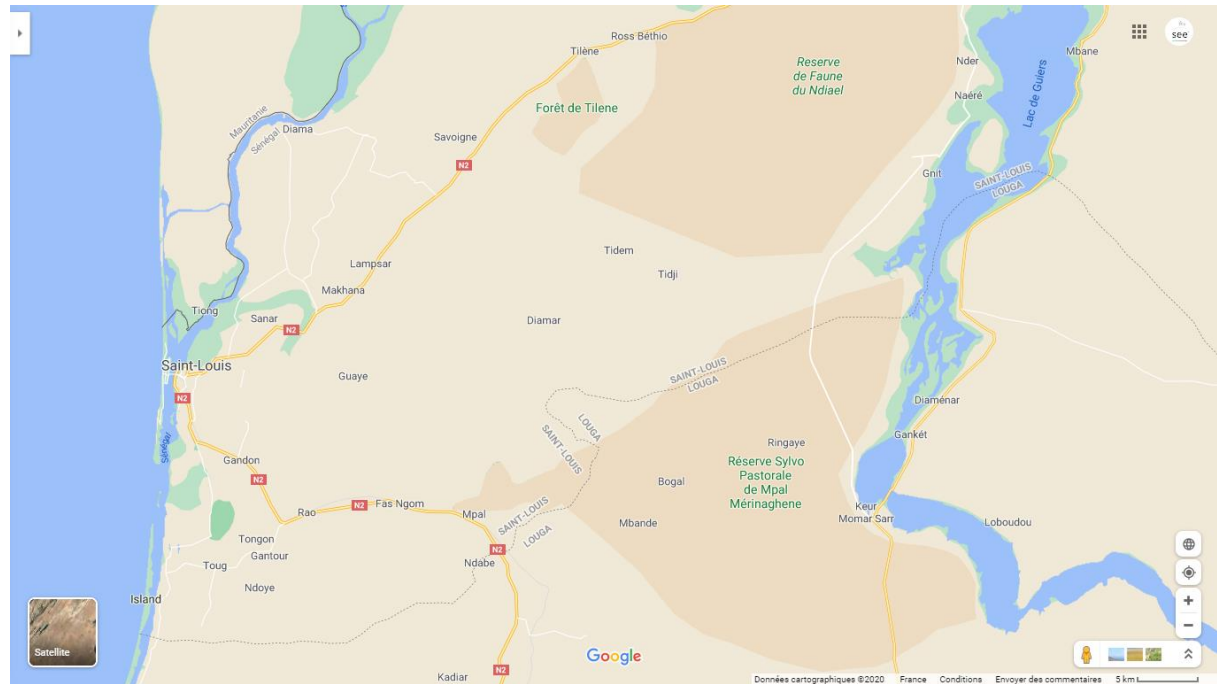
Sites :

- PS DIAMAGUENE
- PS RAO
- PS GOXU MBACC
- PS PIKINE
- PS GUET NDAR
- PS MBAKHANA

Focus : santé maternelle

Cible : 1500 femmes

Réalisés : 928 dépistages



PAQUET DE SERVICES PROPOSES

1. Sensibilisation aux facteurs de risque

2. Prise de constantes (température, taille, poids, IMC, PA)

3. Conseil-dépistage multi-maladies :

- Cancers gynécologiques
- Tuberculose
- VIH
- VHB
- VHC
- Paludisme
- Diabète (Glycémie + HbA1C)
- Hypertension artérielle (HTA)
- Anémie (Hb)



4. Consultation médicale et orientation vers la prise en charge

(Respect des mesures en contexte d'épidémie de COVID : port du masque, lavage des mains, gel hydroalcoolique, distanciation physique)

CE QU'IL FAUT RETENIR

1. Profil des participants

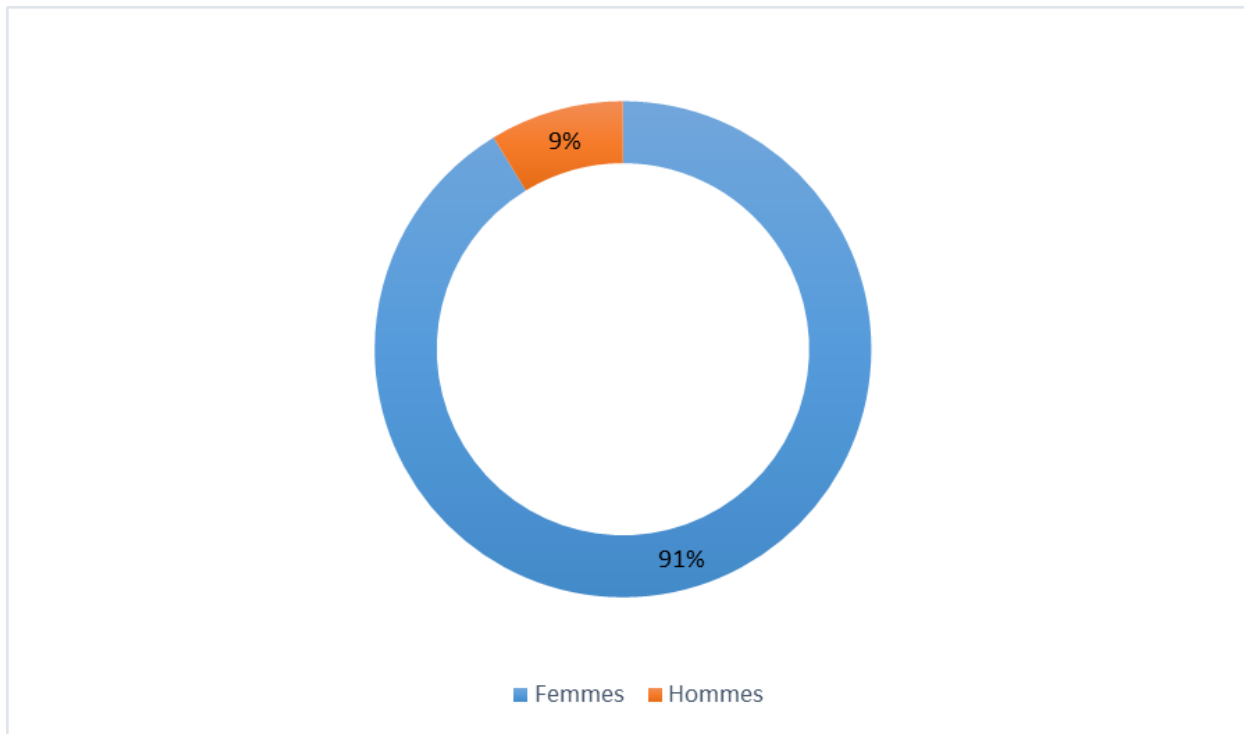
2. Résultats des dépistages

3. Recommandations pour une prochaine édition

PROFIL DES PARTICIPANTS

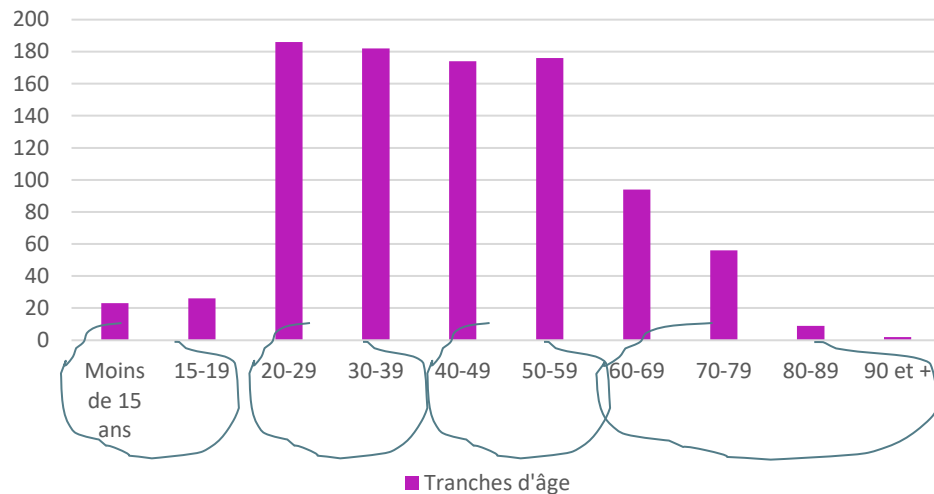
Répartition par sexe

N = 928



Répartition par âge

N = 928

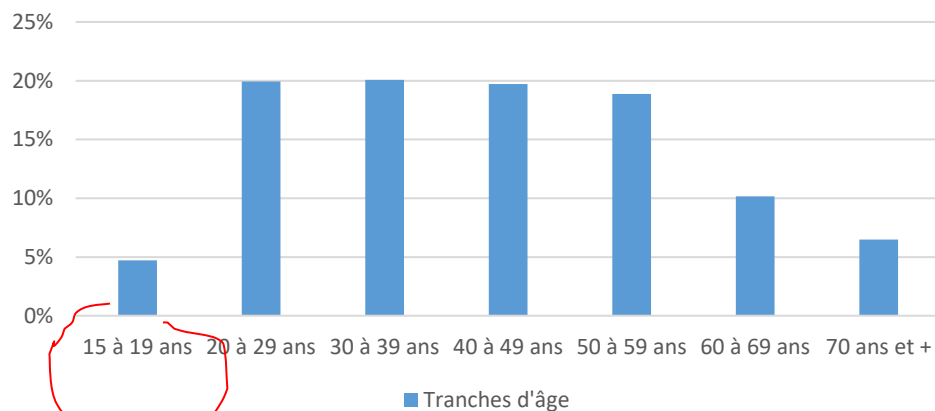


42 ans Age moyen



Pourcentage de femmes vues par tranche d'âge

N = 847



4 groupes d'âge chez les femmes :

- « Jeunes filles » (5%)
- « **Adultes** » (40%)
- « **Séniors** » (38%)
- « Aînées » (17%)

CE QU'IL FAUT RETENIR

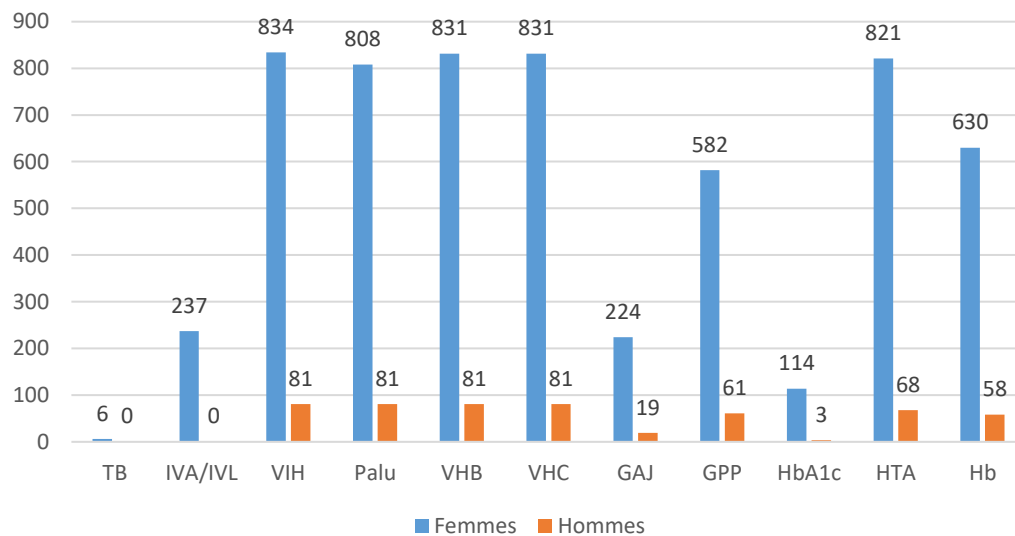
1. Profil des participants

2. Résultats des dépistages (Faits marquants)

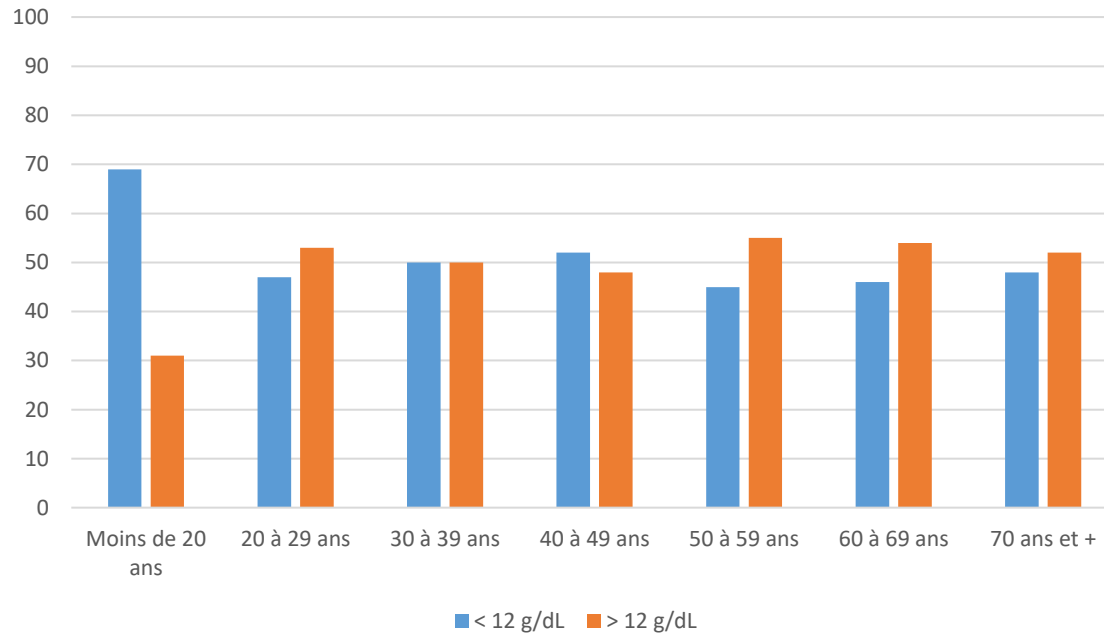
3. Recommandations pour une prochaine édition

Nombre de dépistés par pathologie et sexe

Pathologies	Nombre de dépistages réalisés		Résultats positifs		Répartition des résultats positifs par sexe (en%)	
	Hommes	Femmes	Hommes	Femmes	Hommes	Femmes
Cancer du col de l'utérus		237		2		100%
Tuberculose	0	6	0	0	0%	0%
VIH	81	834	0	1	0%	100%
Paludisme	81	807	0	0	0%	0%
Hep B (VHB)	81	831	0	1	0%	100%
Hep C (VHC)	81	831	0	1	0%	100%
Diabète (hyperglycémie)	80	806	15	250	6%	94%
Hypertension (HTA)	68	821	18	269	6%	94%
Anémie	58	630	22	309	7%	93%

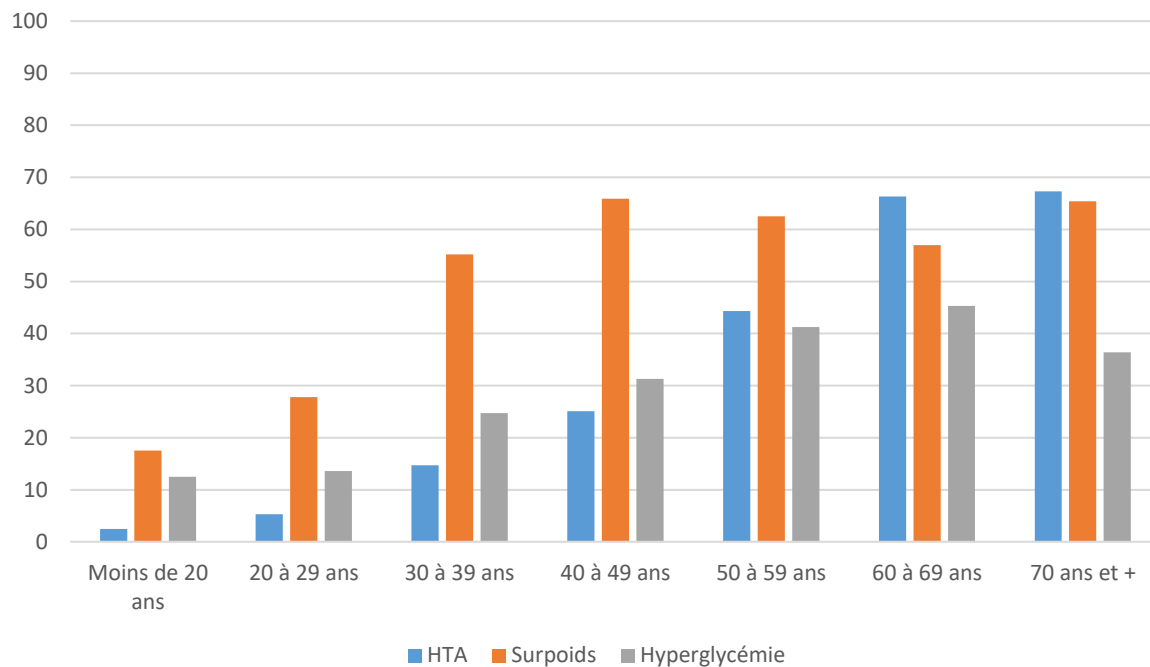


Résultats des dépistages de l'anémie chez les femmes (% par tranche d'âge)



Sur les 688 dépistages de l'anémie réalisés, 630 l'ont été chez les femmes. Près de 50% (49%) des femmes vues souffrent d'anémie. Ce taux s'élève à 38% chez les hommes.

Pourcentage de femmes vues par tranche d'âge présentant des facteurs de risque cardiovasculaire



La proportion de personnes vues présentant des risques cardiovasculaires (hypertension, surpoids, hyperglycémie) est importante, notamment chez les femmes.

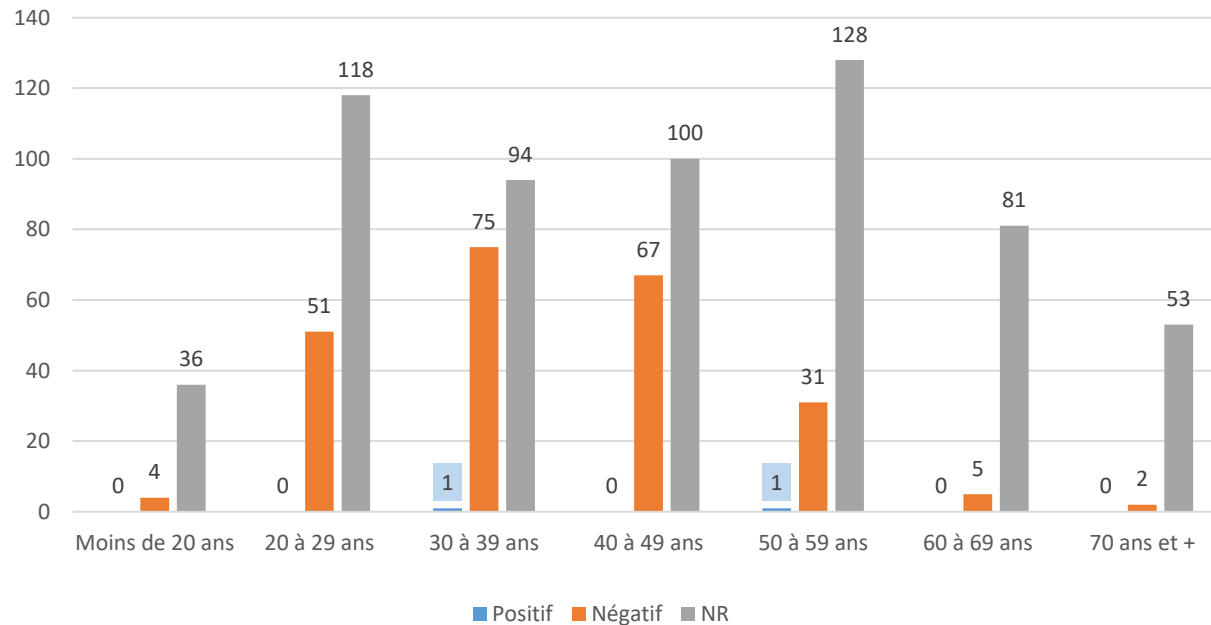
- **32 % des femmes souffrent d'hypertension artérielle (vs 26,5% chez les hommes)**
- **56% sont en situation de surpoids (vs 26,5 % chez les hommes)**
- **31% présentent une hyperglycémie à jeun ou post-prandiale (vs 18,6% chez les hommes)**

Par ailleurs ces risques augmentent significativement avec l'âge.

Résultat des tests de dépistage du cancer du col de l'utérus

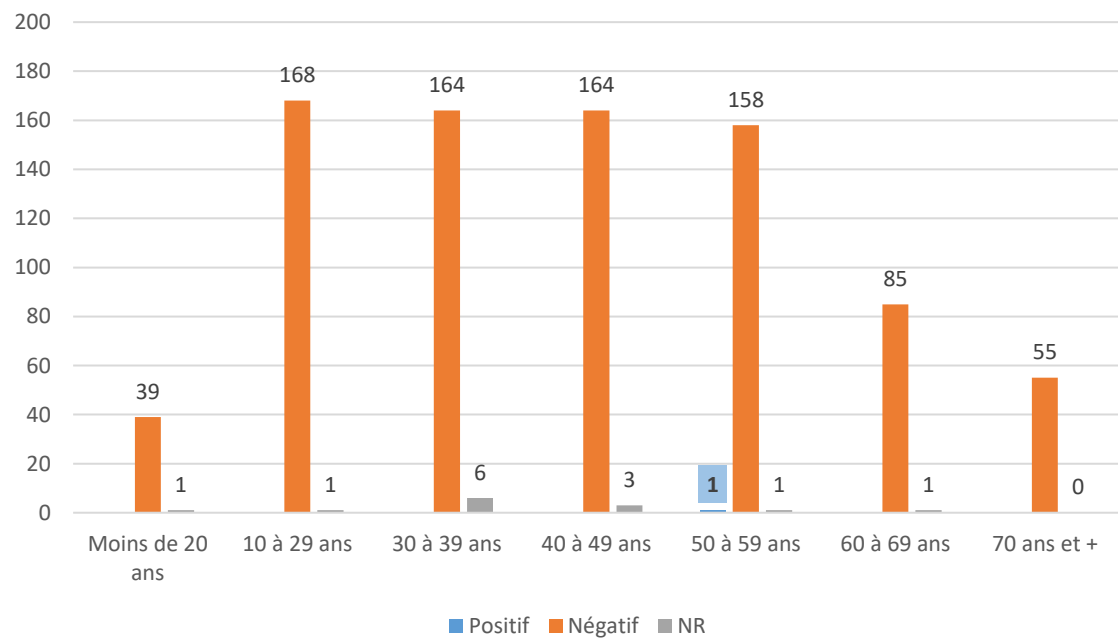
POSTES DE SANTE	DEPISTAGE CANCER DU COL	TRAITEMENT IST	CRYOTHERAPIE
GOXU MBATHIE	81	1	0
PS DIAMEGUENE	71	11	3
PS RAO	90	6	0
PS MBAKHENA	64	0	0
PS GUET NDAR	76	0	1
PIKINE 700	82	3	0
TOTAL	464	21	4

Source : MSI



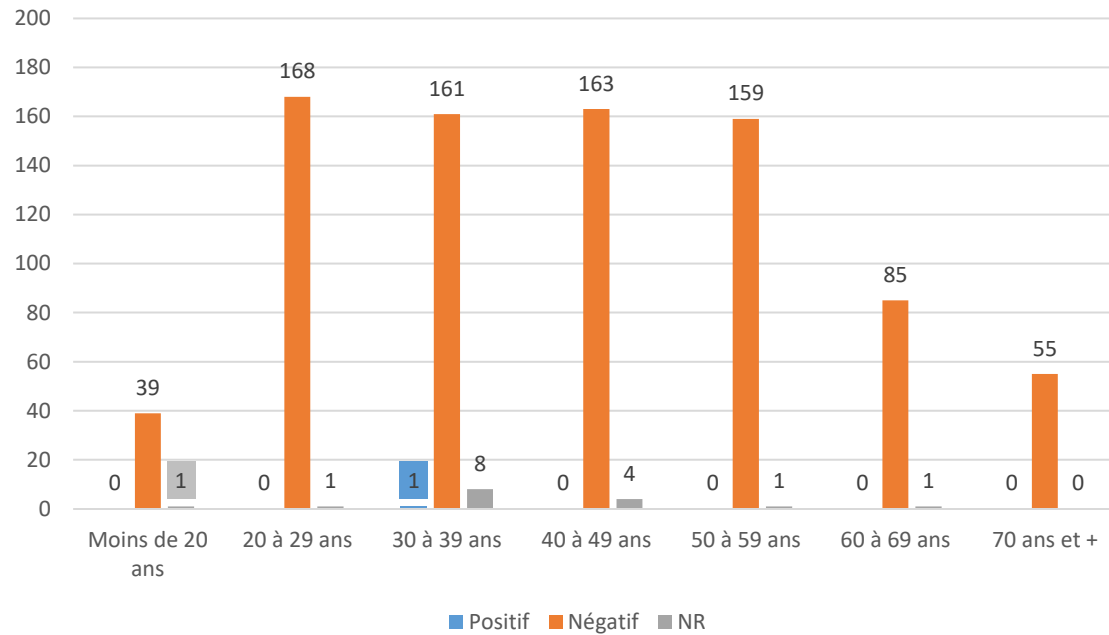
Sur 237 dépistages du cancer du col de l'utérus pour lesquels les résultats ont été collectés*, 2 sont positifs (0,84%%) : 1 femme chez les 30 à 39 ans et 1 chez les 50 à 59 ans.

Résultats des dépistages du VIH chez les femmes par tranche d'âge



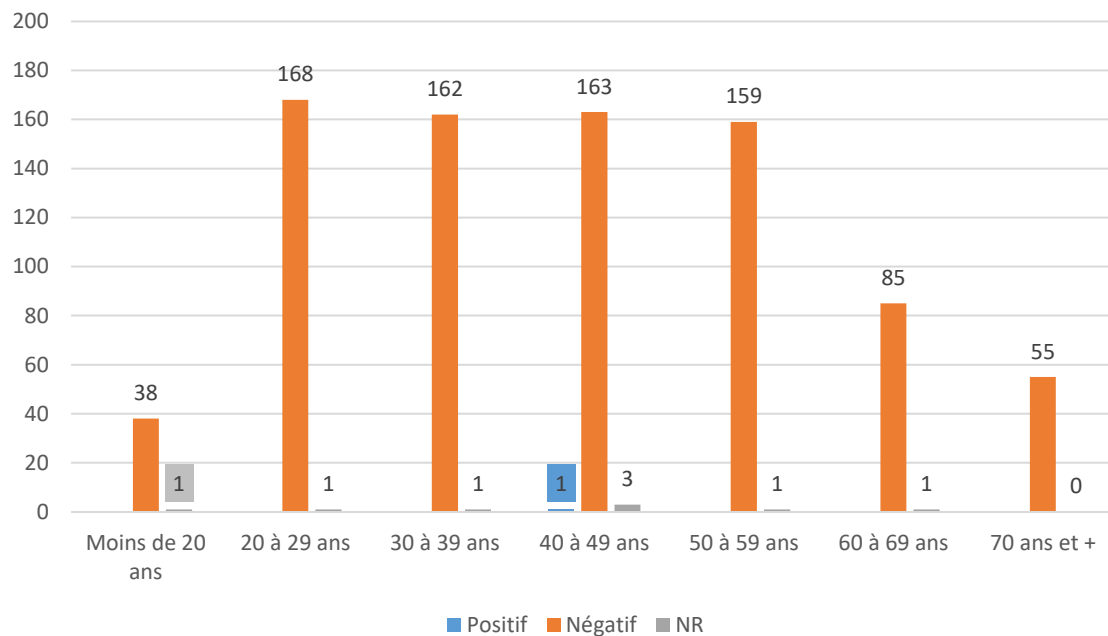
Sur les 915 dépistages du VIH réalisés, 1 seul positif (0,11%%) trouvé dans le groupe des femmes de 50 à 59 ans.

Résultats des dépistages du VHB (Hep B) chez les femmes par tranche d'âge



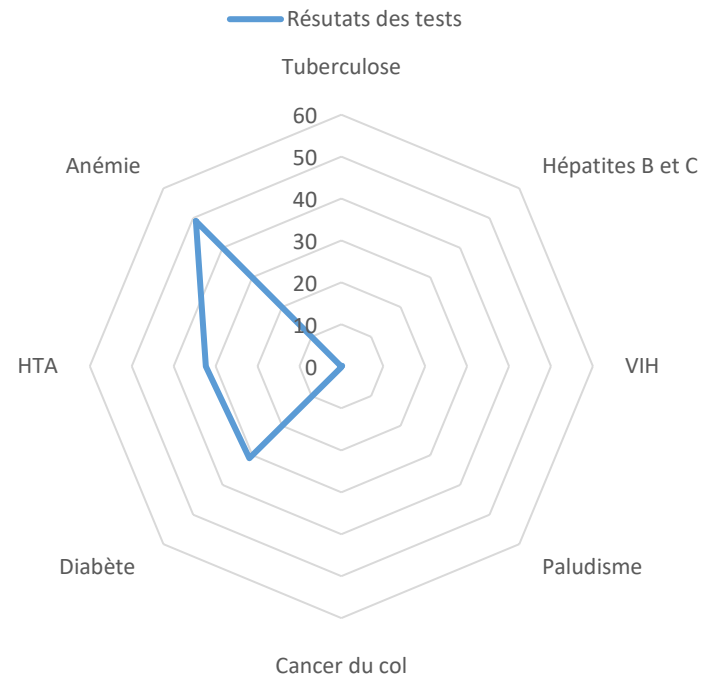
Sur les 912 dépistages du VHB réalisés, 1 s'est révélé positif (0,11%%) : 1 femme chez les 30 à 39 ans.

Résultats des dépistages du VHC (Hep C) chez les femmes par tranche d'âge



Sur les 912 dépistages du VHC réalisés, 1 s'est révélé positif (0,11%%) : 1 femme chez les 40 à 49 ans.

Récapitulatif de la prévalence (en %) des maladies rencontrées chez les femmes dans le cadre de la Caravane santé



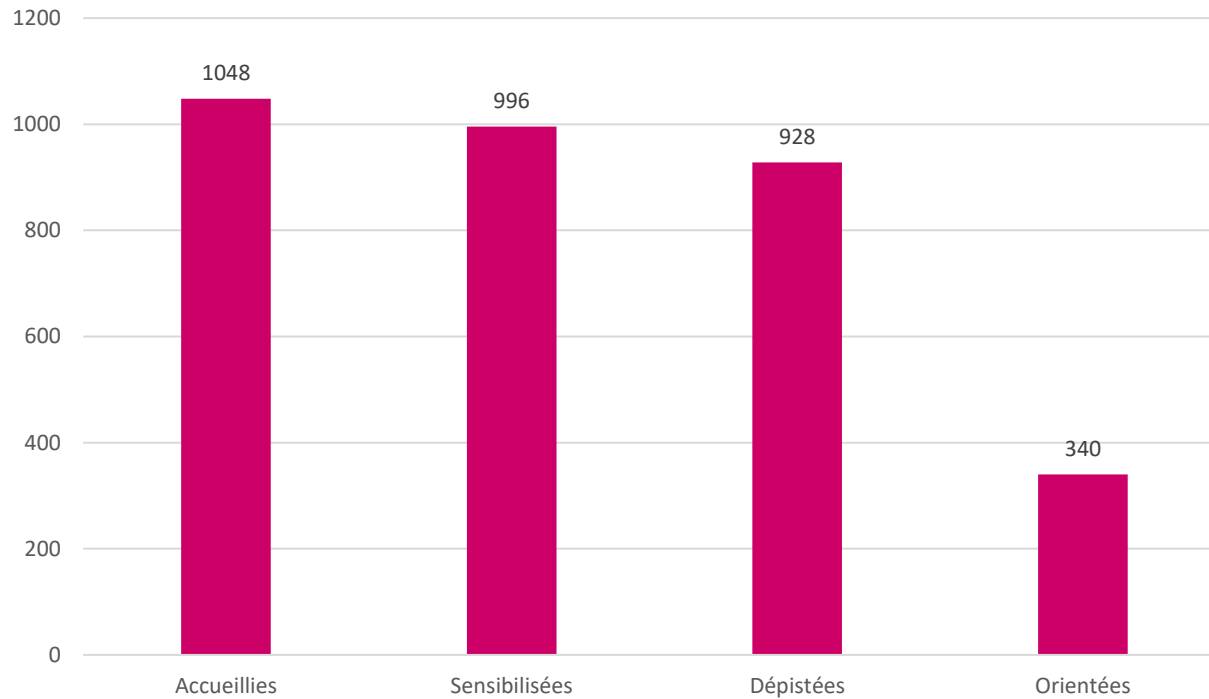
Les pathologies les plus fréquemment dépistées chez les personnes vues dans le cadre de cette caravane santé sont :

1. L'anémie
2. L'hypertension artérielle (HTA)
3. Le diabète

Ces trois pathologies non-transmissibles représentent des facteurs de risque majeurs de complications pour la mère et l'enfant.

La prévalence du cancer du col de l'utérus et celle des maladies transmissibles restent relativement faibles. Toutefois, il est à noter que tous les cas positifs de VIH et d'hépatites virales B et C ont été dépistés chez les femmes.

Cascade opérationnelle



100% des personnes dépistées positives ou à risque (N=340) ont été orientées vers un suivi médical.

CE QU'IL FAUT RETENIR

1. Profil des participants

2. Résultats des dépistages (Faits marquants)

3. Recommandations pour une prochaine édition

Difficultés rencontrées :

1. Matériel (lecteur optique valises, appareil de radiographie, sensibilité à la chaleur de certains appareils, paramétrage sur tablette, connexion réseau..)
2. Coordination des prestataires/PS collecte des données
3. Gestion des flux (analyser mes les attentes, prendre en compte les contraintes rencontrées par les femmes
4. Moyens humains (nombre suffisant de médecins médicaux pour la consultation...)

Recommandations pour prochaine édition :

1. Mieux préparer en amont les supports de collecte des données (à partager à l'avance avec l'ensemble des prestataires) ainsi que le test/prise en main des appareils par les PS
2. Intégrer les pathologies ciblées au logiciel fourni avec la valise ou trouver un pont numérique avec l'ensemble des dispositifs médicaux utilisés sur la Caravane
3. Renforcer la formation des Professionnels de santé intervenants à la collecte des données, en particulier quand le nombre d'intervenants est important

Retour en images



Cliquer sur le fourgon pour démarrer la vidéo (1'30'')

Merci de votre attention